

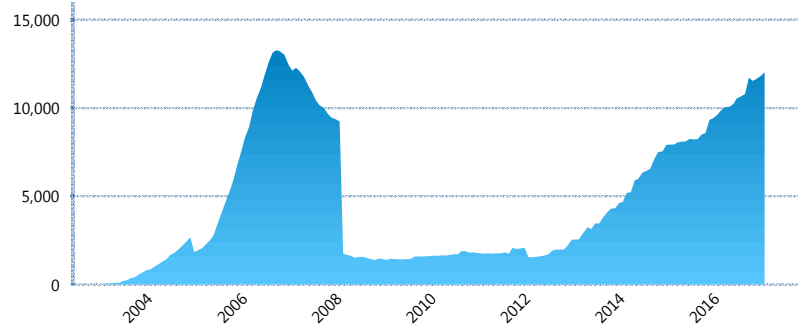
I. INFORMACIÓN FINANCIERA

I) Detalles del Fondo

Detalles del Fondo	
Razón Social	Siefore Azteca, S.A. de C.V.
Inicio de Operaciones	17/03/2003
Tipo de Fondo	Básica
Clave Bolsa	AZTBAS2
Activos Administrados *	12,030
ISIN	MX54AZ010022
Comisión Anual	1.1%
Administrador	Afore Azteca, S. A. de C. V.
Director General	C. Sr. Eduardo Benigno Parra Ruiz
Presidente del Consejo	Ricardo Benjamín Salinas Pliego

Activos Administrados *

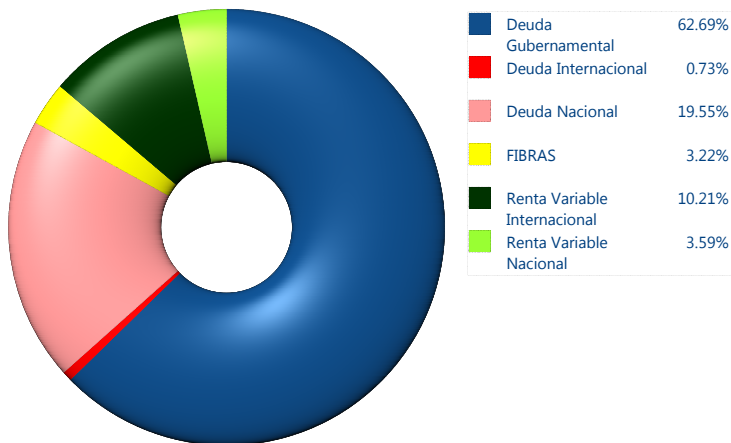
\$12,030



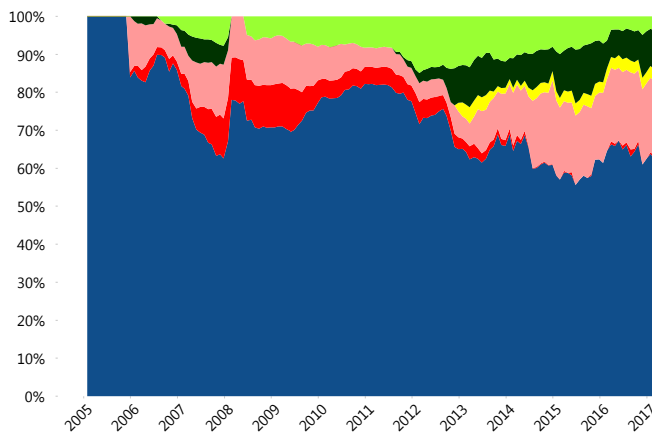
*Cifras en millones de pesos

Contiene el efecto de fusiones, cortes transversales y transferencias por edad. Para mayor información consultar: <http://www.consar.gob.mx/gobmx/Aplicativo/Factsheets/EC/ECSAR.pdf>

II) Inversiones



Evolución de Inversiones



Tipo de Instrumento		Azteca (SB2)	Sistema Básicas 2**
Renta Variable Nacional	Renta Variable Nacional	3.59%	5.51%
	Total	3.59%	5.51%
Renta Variable Internacional	Renta Variable Internacional	10.21%	12.02%
	Total	10.21%	12.02%
Mercancías	Mercancías	0.00%	0.14%
	Total	0.00%	0.14%
FIBRAS	FIBRAS	3.22%	1.83%
	Total	3.22%	1.83%
Estructurado	Estructurados	0.00%	4.31%
	Total	0.00%	4.31%
Deuda Nacional	Alimentos	0.00%	0.35%
	Automotriz	0.54%	0.03%
	Banca de Desarrollo	2.83%	1.93%
	Bancario	0.36%	1.48%
	Bebidas	0.70%	0.45%
	Cemento	0.00%	0.04%
	Centros Comerciales	0.00%	0.06%
	Consumo	1.63%	0.42%
	Deuda CP	0.08%	0.01%
	Empresas Productivas del Estado	3.53%	3.12%
	Estados	0.94%	0.71%
	Europesos	0.00%	3.58%
	Grupos Industriales	0.46%	0.61%
	Infraestructura	2.48%	2.93%
	Otros	0.22%	1.00%
	Papel	0.00%	0.15%
	Serv. Financieros	2.97%	0.30%
Telecom	1.77%	1.42%	
Transporte	0.00%	0.27%	
Vivienda	1.04%	1.91%	
Total	19.55%	20.76%	
Deuda Internacional	Deuda Internacional	0.73%	0.76%
	Total	0.73%	0.76%
Deuda Gubernamental	BONDESD	9.73%	1.11%
	BONOS	14.97%	14.72%
	BPA182	0.00%	0.03%
	CBIC	1.21%	3.95%
	CETES	0.00%	4.51%
	DEPBMX	0.03%	1.01%
	REPORTO	7.39%	3.93%
	UDIBONO	28.99%	24.07%
	UMS	0.37%	1.35%
	Total	62.69%	54.67%
Total	100.00%	100.00%	

**Considera las inversiones de todo el grupo de SIEFORES Básicas 2
Cifras al cierre de febrero de 2017

III) Desempeño

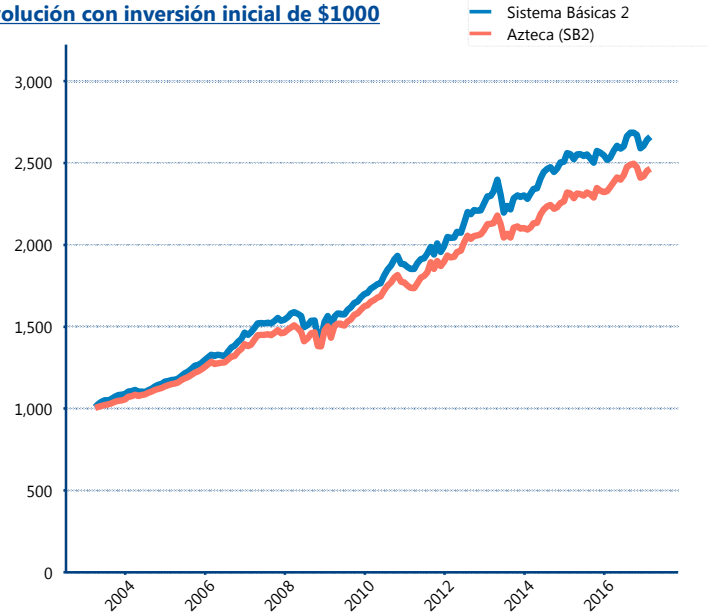
Rendimiento Bolsa

Tipo	Azteca (SB2)	Sistema Básicas 2
1 año	4.53%	4.89%
2 años	3.02%	1.92%
3 años	5.14%	4.55%
5 años	4.98%	5.34%
Histórico	-	10.42%

Indicador de Rendimiento Neto

Siefore	IRN %
Profuturo (SB2)	6.84%
SURA (SB2)	6.61%
Banamex (SB2)	6.18%
PensionISSSTE (SB2)	5.93%
Coppel (SB2)	5.81%
Metlife (SB2)	5.38%
Principal (SB2)	5.35%
Azteca (SB2)	5.22%
XXI-Banorte (SB2)	5.14%
Invercap (SB2)	4.68%
Inbursa (SB2)	4.33%
Promedio Simple	5.59 %
Promedio Ponderado	5.79 %

Evolución con inversión inicial de \$1000



Construido con el precio de la Siefore registrado en la Bolsa Mexicana de Valores

IV) Medidas de sensibilidad y riesgos

Evolución del Plazo Promedio Ponderado

